




Отчет по итогам 1 полугодия 2024 года об исполнении утвержденных тарифных смет и инвестиционных программ, о соблюдении показателей качества и надежности регулируемых услуг и достижении показателей эффективности деятельности Актюбинского завода ферросплавов и Электростанции - филиалов АО «ТНК «Казхром» перед потребителями и иными заинтересованными лицами




 **Актюбинский завод ферросплавов** - одно из ведущих металлургических предприятий в Республике Казахстан по производству ферросплавов с мощностью более 600 тысяч тонн ферросплавов в год, спроектирован и построен в 1940-1943 годах.


Первая плавка феррохрома произведена в 1943 году.

Основной вид деятельности предприятия – производство ферросплавов.


Виды регулируемой деятельности:

 услуги по подаче пожарно-питьевой воды по распределительным сетям;

 услуги по подаче технической воды по распределительным сетям;

 услуги по передаче и распределению электрической энергии;

 услуги по производству и передаче тепловой энергии (пар);

 услуга предоставления подъездного пути для проезда подвижного состава



Услуги по подаче технической воды, передаче и распределению электрической энергии, производству и передаче тепловой энергии и подъездных путей являются услугами малой мощности.

Информация об основных финансово-экономических показателях регулируемой деятельности по итогам 1 полугодия 2024 года



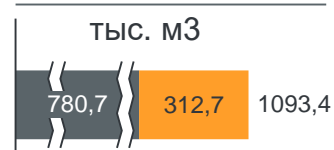
	Объем реализации	Утвержденный тариф	Доходы, млн. тенге	Затраты, млн. тенге	Себестоимость на ед. продукции	Убыток, млн. тенге
01 подача пожарно-питьевой воды по распределительным сетям	тыс. м3 117,80	тенге/м3 80,71	9,41	23,90	тенге/м3 202,9	14,49
02 подача технической воды по распределительным сетям	тыс. м3 360,8	тенге/м3 21,84	7,82	27,59	тенге/м3 76,45	19,77
03 передача и распределение электрической энергии	тыс. кВтч 2041,2	тенге/ кВтч 1,09	2,22	3,72	тенге/ кВтч 1,82	1,49
04 производство и передача тепловой энергии (пар)	тыс. Гкал 11,5	тенге/Гкал 1667,06	18,78	37,55	тенге/Гкал 3 260,05	18,76
05 Услуга подъездных путей	тыс. ваг/км 0,3	тенге/ваг/км 68,82	0,019	0,028	тенге/ваг/км 101,44	0,009

Действующие тарифы не компенсируют затраты на регулируемые услуги.

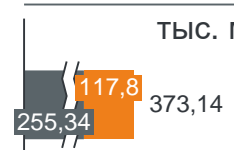


01 Подача пожарно-питьевой воды по распределительным сетям

Утверждено в тарифной смете



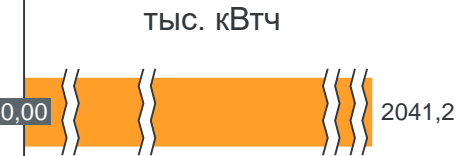
Факт 1 полугодие 2024 года



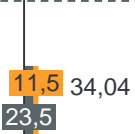
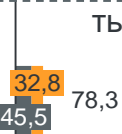
02 Подача технической воды по распределительным сетям



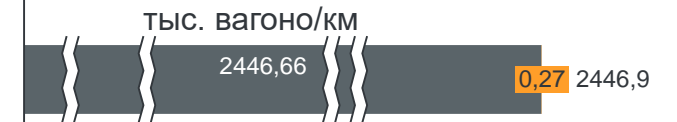
03 Передача и распределение электрической энергии



04 Производство и передача тепловой энергии (пар)



05 Услуги подъездных путей



■ собственное потребление ■ сторонние потребители

Информация об исполнении утвержденной инвестиционной программы по итогам 1 полугодия 2024 года: услуга по подаче пожарно-питьевой воды по распределительным сетям



№ п/п	Информация о плановых и фактических объемах предоставления регулируемых услуг						Отчет о прибылях и убытках	Сумма инвестиционной программы				Информация о фактических условиях и размерах финансирования инвестиционной программы, тысяч тенге			
	Наименование регулируемых услуг (товаров, работ) и обслуживаемая территория	Наименование мероприятий	Единица измерения	Количество в натуральных показателях		Период предоставления услуги		План	Факт	Отклонение	Причины отклонения	Собственные средства		Заемные средства	Бюджетные средства
план				факт	Амортизация		Прибыль								
1	2	3	4	5	6	8	9	10	11	12	13	14	15	16	17
1	услуги по подаче воды по распределительным сетям	Замена установки УФ - обеззараживания воды	шт.	1	0	2024	-14 489,73	1 469	0	-1 469	согласно Графику выполнения в 3-4 квартале 2024 года	2 974,08	-	-	-
2		Замена насоса ЭЦВ 8-65-110 65м3/ч	шт.	2	0			1 505,08	0	-1 505,08			-	-	-
		итого						2 974,08	0	-2 974,08					
		объем оказываемых услуг	тыс.м3	1 093,4	373,14										

Информация об исполнении утвержденной инвестиционной программы по итогам 1 полугодия 2024 года: услуга по подаче пожарно-питьевой воды по распределительным сетям



№ п/п	Информация о плановых и фактических объемах предоставления регулируемых услуг		Информация о сопоставлении фактических показателей исполнения инвестиционной программы с показателями, утвержденными в инвестиционной программе**								Разъяснение причин отклонения достигнутых фактических показателей от показателей в утвержденной инвестиционной программе	Оценка повышения качества и надежности предоставляемых регулируемых услуг и эффективности деятельности
			Улучшение производственных показателей, %, по годам реализации в зависимости от утвержденной инвестиционной программы		Снижение износа (физического) основных фондов (активов), %, по годам реализации в зависимости от утвержденной инвестиционной программы		Снижение потерь, %, по годам реализации в зависимости от утвержденной инвестиционной программы		Снижение аварийности, по годам реализации в зависимости от утвержденной инвестиционной программы			
	Наименование регулируемых услуг (товаров, работ) и обслуживаемая территория	Наименование мероприятий	факт текущего года	факт прошлого года	факт текущего года	факт прошлого года	план	факт	факт прошлого года	факт текущего года		
1			2	3	18	19	20	21	22	23	24	25
1	услуги по подаче воды по распределительным сетям	Замена установки УФ - обеззараживания воды	-	-	-	7	-	-	-	-	Выполнение в 3-4 квартале 2024 года	-
2		Замена насоса ЭЦВ 8-65-110 65м3/ч	-	-	-		-	-	-	-		
		итого										
		объем оказываемых услуг										

Информация о постатейном исполнении утвержденной тарифной сметы по итогам 1 полугодия 2024 года: услуга по подаче пожарно-питьевой воды по распределительным сетям



№ п/п	Наименование показателей тарифной сметы	Единица измерения	Предусмотрено в утвержденной тарифной смете	Фактически сложившиеся показатели тарифной сметы за 1 п/г 2024 год	Отклонение в %	Причины отклонения
1	2	3	4	5	6	7
I	Затраты на производство товаров и предоставление услуг - всего	тыс. тенге	77 516,89	69 849,72	-10%	
	в том числе:					
1.	Материальные затраты , всего	тыс. тенге	13 177,34	7 566,21	-42,6%	исполнение ожидается до конца текущего года
2.	Затраты на оплату труда ,всего	-//-	45 775,46	27 924,51	-39%	исполнение ожидается до конца текущего года
3.	Амортизация	-//-	2 974,08	5 362,89	80%	Увеличение в связи с вводом основных средств в 2014-2023 году
4.	Ремонт,всего	-//-	3 155,97	19 570,66	в 6,2 раза	Увеличение затрат в связи с увеличением стоимости материалов и услуг технического обслуживания оборудования
5.	Прочие затраты, всего	-//-	12 434,04	9 425,46	-24%	исполнение ожидается до конца текущего года
II.	Расходы периода, всего	тыс. тенге	10 735,60	5 856,60	-45%	исполнение ожидается до конца текущего года
III	Всего затрат	-//-	88 252,48	75 706,33	-14%	
IV	Прибыль (-убыток)	-//-	-	14 489,73		
V	Всего доходов	тыс. тенге	88 252,48	9 411,05	-89%	В тарифной смете утвержден доход от общего объема производства пожарно-питьевой воды 1093,4 т.м3, в т.ч. используемого на собственные производственные нужды предприятия. Фактически снижение дохода связано с уменьшением потребления воды АТЭЦ.
VI	Объем производства - всего (тыс. м3)	тыс. м ³	1 093,40	373,14	-66%	За счет снижения объемов потребления АТЭЦ
	в том числе отпуск товарной продукции	тыс. м3		117,80		За счет снижения объемов потребления АТЭЦ
	Себестоимость 1 куб. метра воды (тенге)	тенге		202,89		
	Затраты на товарный объем	тыс. тенге	-	23 900,78		
VII	Тариф (без НДС)	тенге	80,71	80,71		



Для АктЗФ АО «ТНК «Казхром» показатели качества и надежности регулируемых услуг и показатели эффективности деятельности **не разрабатывались и не утверждались.**

Оценка достижения показателей будет осуществлена по результатам выполнения мероприятий, предусмотренных в утвержденной инвестиционной программе, по итогам 2024 года.

№ п/п	Показатель качества и надежности	Факт 2023 года	План 2024 года	Факт по итогам полугодия 2024 года	Оценка соблюдения показателей надежности и качества	Причины (обоснование) несоблюдения показателей надежности и качества
1	Улучшение производственных показателей	5%	не утверждались	-	Оценка достижения показателей будет осуществлена по результатам выполнения мероприятий, предусмотренных в утвержденной инвестиционной программе, по итогам 2024 года.	Выполнение 3-4 квартал 2024 года
2	Износ (физического) основных фондов (активов)	47,5	не утверждались	-		Выполнение 3-4 квартал 2024 года

№ п/п	Показатель эффективности	Факт года (полугодия), предшествующего отчетному периоду	План (на 2024 год)	Факт текущего года (полугодия)	Оценка достижения показателей эффективности	Причины (обоснование) недостижения показателей эффективности
1	2	3	4	5	6	7
1	Снижение износа (физического) основных фондов (активов)	7%	не утверждались	-	Оценка достижения показателей будет осуществлена по результатам выполнения мероприятий, предусмотренных в утвержденной инвестиционной программе, по итогам 2024 года.	



ПЕРСПЕКТИВЫ РАЗВИТИЯ

Тариф

Утвержден
уполномоченным органом
на 2020-2024 годы



2024 год

84,29

тенге/м³



2025 год

Формирование и
направление заявки
на утверждение
тарифа на 2025 год

Инвестиционная программа


замена оборудования

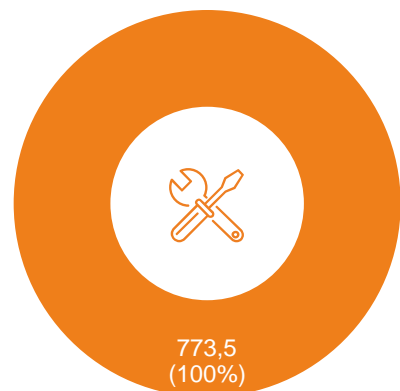
3 млн. тенге

Выполнение мероприятий позволит обеспечить :

- ✓ надежное бесперебойное снабжение обеззараженной водой

Инвестиционная программа уполномоченным органом **не утверждалась**

 Для АктЗФ АО "ТНК "Казхром" по услуге – подача технической воды показатели качества и надежности регулируемых услуг и показатели эффективности деятельности **не разрабатывались и не утверждались**



амортизация, тыс. тенге



773,5
тыс. тенге

Планируется приобретение насоса центробежного 1Д1250-63 315кВт 1250м3/ч – **773,5** тыс. тенге

Выполнение мероприятий позволит:

- ✓ обеспечить поддержание основного оборудования в технически исправном состоянии, при котором возможно обеспечить бесперебойное оказание услуг по подаче воды;
- ✓ иметь постоянную готовность к ликвидации чрезвычайных или непредвиденных ситуаций;
- ✓ повысить эффективность работы оборудования и качество предоставляемых регулируемых услуг

Информация о постатейном исполнении утвержденной тарифной сметы по итогам 1 полугодия 2024 года услуга по подаче технической воды по распределительным сетям



№ п/п	Наименование показателей тарифной сметы	Единица измерения	Предусмотрено в утвержденной тарифной смете	Фактически сложившиеся показатели тарифной сметы за 1 п/г 2024 года	откл	Причины отклонения
1	2	3	4	5	6	6
I	Затраты на производство товаров и предоставление услуг	тыс. тенге	49 347,19	86 793,25	76%	
1.	Материальные затраты , всего	тыс. тенге	9 554,05	5 513,83	-42%	исполнение ожидается до конца текущего года
2.	Затраты на оплату труда ,всего	-//-	22 241,58	19 922,49	-10%	исполнение ожидается до конца текущего года
3.	Услуги сторонних организаций	-//-	9 991,10	12 825,83	28%	За счет увеличения стоимости услуг по воспроизведению водных биоресурсов, мед осмотра, технической поддержки ПО и IT услуг, лечебно-профилактического питания и сопровождения HR кадрового администрирования
4.	Амортизация	-//-	773,55	8 418,88	в 10,8 раз	Увеличение в связи с вводом основных средств в 2014-2024 году
5.	Ремонт, всего	-//-	5 656,07	11 607,73	в 2 раза	Увеличение затрат в связи с увеличением стоимости материалов и услуг технического обслуживания оборудования
6.	Прочие расходы	-//-	1 130,84	28 504,49	в 25 раз	увеличение за счет произведенных затрат не учтенных в утвержденной тарифной смете (услуги связи, От и ТБ, автотранспорта, ЦАПИС, страхования и т.д)
II	Расходы периода, всего	-//-	2 318,62	1 640,63	-29%	исполнение ожидается до конца текущего года
III	Всего затрат	-//-	51 665,81	88 433,88	71%	
IV	Прибыль (-убыток)	-//-	-	-	19 769,95	
V	Всего доходов	-//-	51 665,81	7 817,86	-85%	Снижение потребления АО "Актобе ТЭЦ"
VI	Объем оказываемых услуг	тыс.м3	2 365,86	1 156,80	-51%	
	в том числе отпуск товарной продукции	тыс.м3	-	360,88		Снижение потребления АО "Актобе ТЭЦ"
VII	Себестоимость 1 куб. метра воды (тенге)	тенге	-	76,45		
VIII	Затраты на товарный объем	тыс.тенге	-	27 587,81		
	Нормативные потери	тыс.м3	-			
IX	Тариф (тенге без НДС)	тенге	21,84	21,84		



I

тариф



Ключевые показатели

уровень

- 27,01 тенге/м3 утвержден уполномоченным органом

Регулируемая услуга

- Подача технической воды по распределительным сетям

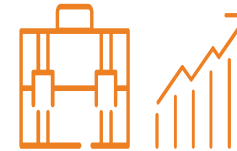
Срок действия

- С 1 августа 2024 года

Соответствие требованиям законодательства о естественных монополиях

II

ИНВЕСТИЦИИ



Ключевые показатели

сумма

- 774 тыс. тенге (сумма амортизационных отчислений в утвержденной тарифной смете)

мероприятия

- приобретение насоса центробежного 1Д1250-63 315кВт 1250м3/ч


Срок реализации


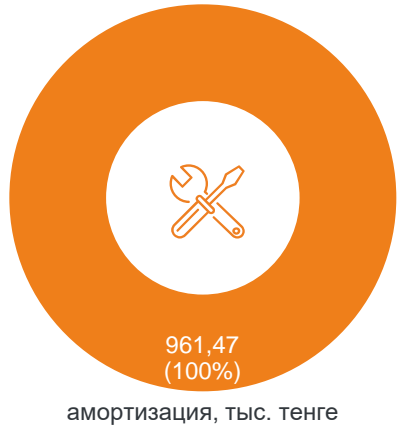
- 2024 год

Обеспечение надежного бесперебойного снабжения технической водой



Инвестиционная программа уполномоченным органом **не утверждалась**

 Для АктЗФ АО "ТНК "Казхром" по услуге – передача и распределение электрической энергии показатели качества и надежности регулируемых услуг и показатели эффективности деятельности **не разрабатывались и не утверждались**



961,47
тыс. тенге

Планируется приобретение трансформатора ТМ-2.115А 10/0.23кВ 2.0кВ•А – 961,47 тыс. тенге

Выполнение мероприятий позволит:

- ✓ повышение надежности системы электропередачи;
- ✓ снижение степени изношенности основных средств

Информация о постатейном исполнении утвержденной тарифной сметы по итогам 1 полугодия 2024 года: услуга по передаче и распределению электрической энергии



№ п/п	Наименование показателей тарифной сметы	Единица измерения	Принято в действующей тарифной смете	Фактические показатели за 1 п/г 2024 г.	Отклонение от утв, в %	Причины отклонения
1	2	3	4	5	6	7
I	Затраты на производство товаров и предоставление услуг-всего	тыс. тенге	4 362,35	2 954,9	-32%	
1.	Материальные затраты , всего	тыс. тенге	550,5	128,6	-77%	исполнение ожидается до конца текущего года
2.	Затраты на оплату труда ,всего	тыс. тенге	1 617,19	961,21	-41%	исполнение ожидается до конца текущего года
3.	Услуги сторонних организаций	тыс. тенге	367,76	152,23	-58,6%	исполнение ожидается до конца текущего года
4.	Услуги собственных подразделений, всего в том числе	тыс. тенге	607,93	1 208,92	в 2 раза	рост затрат в связи с увеличением стоимости услуг завода оказываемых Электроцеху (испытательные работы)
5.	Амортизация	тыс. тенге	961,47	468,26	-51%	исполнение ожидается до конца текущего года
6.	Ремонт,всего	тыс. тенге	62,54	9,21	-85%	исполнение ожидается до конца текущего года
7	Прочие затраты, в том числе	тыс. тенге	76,36	26,48	-65,3%	исполнение ожидается до конца текущего года
II	Расходы периода, всего	тыс. тенге	739,83	764,48	3%	индексация заработной платы с 01.01.2024
III	Всего затрат	тыс. тенге	5 102,18	3 719,38	-27%	
IV	Прибыль+, убыток- себестоимость	тыс.тенге	-	-1494,48		
V	Всего доходов	тыс. тенге	5 102,2	2 224,90	-56%	
VI	Объем оказываемых услуг (тыс. кВтч)	тыс. кВтч	4 690,6	2 041,20	-56,5%	
VII	Тариф (тенге без НДС)	тенге/кВтч	1,09	1,09	0%	



I

тариф



Ключевые показатели

уровень

- 1,28 тенге/кВтч утвержден уполномоченным органом

Регулируемая услуга

- Передача и распределение электрической энергии

Срок действия

- С 1 августа 2024 года

Соответствие требованиям законодательства о естественных монополиях

II

инвестиции



Ключевые показатели

сумма

- 961,47 тыс. тенге (сумма амортизационных отчислений в утвержденной тарифной смете)

мероприятия

- приобретение трансформатора ТМ-2 0.115А 10/0.23кВ 2.0кВ.А

Срок реализации

- 2024 год

Обеспечение надежного бесперебойного снабжения технической водой



Инвестиционная программа уполномоченным органом **не утверждалась**



Для Электростанции АО "ТНК "Казхром" по услуге – производство и передача тепловой энергии показатели качества и надежности регулируемых услуг и показатели эффективности деятельности **не разрабатывались и не утверждались**



амортизация, тыс. тенге



1 606,7

тыс. тенге

Планируется приобретение насоса центробежного KRTK 80-253/262UEG1-S 26кВт – 1 606,7 тыс. тенге

Выполнение мероприятий позволит:

- ✓ бесперебойное производство тепловой энергии;
- ✓ повышение надежности системы теплоснабжения;
- ✓ промышленную и противопожарную безопасность;
- ✓ снижение степени изношенности основных средств

Информация о постатейном исполнении утвержденной тарифной сметы по итогам 1 полугодия 2024 года: услуга по производству и передаче тепловой энергии (пар)



№ п/п	Наименование показателей тарифной сметы	ед. изм	Предусмотрено в утвержденной тарифной смете	Фактически сложившиеся показатели тарифной сметы за 1 п/г 2024 года	Откл. в %	Причины отклонения
1	2	3	4	5	6	7
I	Затраты на производство товаров и предоставление услуг	тыс.тенге	130 529,14	111 412,03	-15%	
1.	Материальные затраты , всего	тыс.тенге	107 841,91	49 156,34	-54%	исполнение ожидается до конца текущего года
2.	Энергия		1 562,75	1 618,82	4%	увеличение затрат в связи с повышением тарифа на техническую воду
3.	Продукты		1 916,57	1 445,93	-25%	исполнение ожидается до конца текущего года
4.	Затраты на оплату труда, всего	тыс.тенге	10 212,71	17 091,85	67%	индексация заработной платы с 01.01.2024
5.	Страхование работников от несчастных случаев	тыс.тенге	-	133,26		страховые взносы по страхованию жизни работников от несчастных случаев
6.	Охрана труда и техника безопасности (мед.услуги и молоко)	тыс.тенге	-	71,46		затраты на мед.осмотр и лечебно-профилактическое питание (молоко)
7.	Амортизация	тыс.тенге	1 606,76	7 107,35	в 4,4 раза	увеличение в связи с вводом основных средств в 2016-2024 году
8.	Капитальный ремонт, не приводящий к увеличению стоимости основных средств	тыс.тенге	7 388,44	5 817,72	-21%	исполнение ожидается до конца текущего года
9.	Налог на имущество	тыс.тенге	-	68,43		расчет налога на имущество производится согласно ставкам Налогового кодекса РК
10.	Страхование имущества	тыс.тенге	-	14 605,35		фактические затраты рассчитаны согласно фактическому распределению затрат на страхование имущества предприятия
11.	Прочие расходы	тыс.тенге	-	2 542,63		усл произв харак, ком усл, уборка помещений, дезинф/дезинсекц, командировочные расходы, прочие расх
12.	Услуги собственных подразделений	тыс.тенге	-	7 023,22		услуги предоставляемые собственными подразделениями АктЗФ (услуги автотранспорта, связи, химочистки воды, замеры показателей окр.среды, обслуживание IT-оборудования и КИПиА)
13.	Услуги сторонних организаций	тыс.тенге	-	4 729,67		фактические затраты на услуги сторонних организаций (ОТиТБ, услуги кадрового администрирования, техподдержка IT инфраструктуры и ПО, печатные издания, услуги охраны объектов и т.д)
14.	Расходы периода	тыс.тенге	-	2 821,36		индексация заработной платы с 01.01.2024
II	Всего затрат	тыс.тенге	130 529,14	114 233,40	-12%	
III	Прибыль (-убыток)	тыс.тенге		18 764,82		
IV	Всего доходов	тыс.тенге	130 529,14	18 781,23	-86%	По фактическому объему реализации ТОО "Лотос-Актобе"
У	Объем оказываемых услуг (Гкал)	Гкал	78 299,06	35 040,33	-55%	По потребности завода
	в том числе отпуск товарной продукции	Гкал	-	11 517,00		По фактической потребности ТОО "Лотос-Актобе"
УI	Себестоимость 1 Гкал (тенге)	тенге/Гкал	-	3 260,05		
УII	Затраты на товарный объем	тыс.тенге	-	37 546,05		
УIII	Нормативные потери	Гкал	2 505,89	1 139,67	-55%	
		%	3,15	3,15	0%	
УIII	Тариф (тенге без НДС)	тенге/Гкал	1 667,06	1 667,06	0%	



I

тариф



Ключевые показатели

уровень

- 1667,06 тенге/Гкал самостоятельно индексирован

Регулируемая услуга

- Производство и передача тепловой энергии (пар)

Срок действия

- С 1 марта 2024 года

Соответствие требованиям законодательства о естественных монополиях

II

ИНВЕСТИЦИИ



Ключевые показатели

сумма

- 1 606,76 тыс. тенге (сумма амортизационных отчислений в утвержденной тарифной смете)

мероприятия


- приобретение насоса центробежного KRTK 80-253/262UEG1-S 26кВт


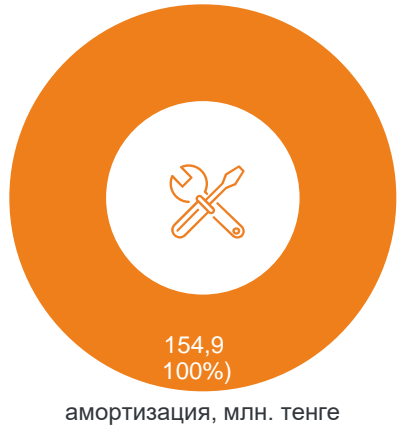
Срок реализации

- 2024 год

Обеспечение надежного бесперебойного производства и передачи тепловой энергии

Инвестиционная программа уполномоченным органом **не утверждалась**

 Для Акт ЗФ АО "ТНК "Казхром" по услуге – предоставление подъездного пути для проезда подвижного состава при отсутствии конкурентного подъездного пути показатели качества и надежности регулируемых услуг и показатели эффективности деятельности **не разрабатывались и не утверждались**



154,9
млн. тенге

Планируется проведение капитальных ремонтов ж/д путей – **154,9** млн. тенге

Выполнение мероприятий позволит:

- ✓ обеспечить поддержание основного оборудования в технически исправном состоянии, при котором возможно обеспечить бесперебойное оказание услуг по подъездным путям;
- ✓ иметь постоянную готовность к ликвидации чрезвычайных или непредвиденных ситуаций;
- ✓ повысить эффективность работы оборудования и качество предоставляемых регулируемых услуг

Информация о постатейном исполнении утвержденной тарифной сметы по итогам 1 полугодия 2024 года:
предоставление подъездного пути для проезда подвижного состава при условии отсутствия конкурентного
подъездного пути

№ п/п	Наименование показателей тарифной сметы	Единица измерения	Принято в действующей тарифной смете	Фактические показатели за 1 полугодие 2024 г	Отклонение от утв, в %	Причины отклонения
1	2	3	5	5	6	7
I	Затраты на производство товаров и предоставление услуг - всего	тыс.тенге	322 031,34	248 217,89	-23%	
1.	Затраты на оплату труда, всего	тыс.тенге	84 276,97	45 293,71	-46%	исполнение ожидается до конца текущего года
2.	Амортизация	тыс.тенге	154 854,60	115 065,13	-26%	исполнение ожидается до конца текущего года
3.	Капитальный ремонт,неприводящий к увеличению стоимости основных средств	тыс.тенге	46 804,23	70 646,23	51%	в связи с ростом стоимости материалов и увеличением количества и стоимости услуг по техническому обслуживанию и ремонту жд путей
4.	Прочие расходы	тыс.тенге	36 095,54	17 212,82	-52%	исполнение ожидается до конца текущего года
II	Всего затрат	тыс.тенге	322 031,34	248 217,89	-23%	
III	Прибыль+, убыток-	тыс.тенге	-	-8,94		
IV	Всего доходов	тыс.тенге	322 031,34	18,86	-100%	в тарифной смете доход рассчитан на общий объем, по факту доход рассчитан только на объем реализованный сторонним потребителям
V	Объем оказываемых услуг	тыс ваг/км	4 679,50	2 446,94	-48%	
	в том числе отпуск товарной продукции	тыс ваг/км	-	0,27		по факту предоставления услуг для ТОО "Металлург".
VI	Себестоимость	тенге/ваг.км	68,82	101,44	47%	
VII	Затраты на товарный объем	тыс.тенге	-	27,80		
VII	Тариф (тенге без НДС)	тенге/ваг.км	68,82	68,82		

I

тариф



Ключевые показатели

уровень

- 70,19 тенге/ваг.км утвержден уполномоченным органом

Регулируемая услуга

- Предоставление подъездного пути для проезда подвижного состава

Срок действия

- С 1 августа 2024 года

Соответствие требованиям законодательства о естественных монополиях

II

ИНВЕСТИЦИИ



Ключевые показатели

сумма

- 154 854,60 тыс. тенге (сумма амортизационных отчислений в утвержденной тарифной смете)

мероприятия

- Проведение капитальных ремонтов ЖД путей

Срок реализации

- 2024 год

Обеспечение надежного бесперебойного оказания услуг по предоставлению подъездного пути



Работа с потребителями



Предоставление услуг

- обеспечивается всеобщее обслуживание в соответствии с требованиями к качеству предоставляемых услуг по тарифам, установленным в соответствии с Законом РК «О естественных монополиях».
- осуществляется в соответствии с требованиями заключенных Сторонами договоров и принятых договорных взаимных обязательств.

Тариф на услугу

- участие независимых экспертов, общественных организаций и потребителей в процессе оценки проекта
- участие в публичных слушаниях
- информирование потребителей об изменении тарифов в сроки, предусмотренные законодательством о естественных монополиях

Отчеты перед потребителями

- публикация уведомлений о времени и месте публичных слушаний в средствах массовой информации.
- размещение обязательной информации в средствах массовой информации, в том числе на интернет-ресурсе



Претензии со стороны потребителей на качество предоставляемых услуг за 1 полугодие 2024 года отсутствуют.



За 1 полугодие 2024 года аварий и отключений не зарегистрировано. Технические условия не выдавались.



Качество предоставляемых услуг обеспечивается:

- 01 Исполнением всех мероприятий инвестиционной программы и статей тарифной сметы;
Повышением надежности и качества регулируемых услуг потребителей г. Актобе;
- 02 Стабилизацией финансового состояния предприятия;
Развитием сетей;
- 03 Внедрением мероприятий по реконструкции и модернизации сетей и инженерных сооружений для повышения безопасности, надежности и экономичности теплоснабжения потребителей
Увеличением пропускной способности сетей теплоснабжения, водоснабжения;
- 04 Снижением рисков возникновения аварийных
Использованием в работе современного оборудования;
- 05 Оперативным контролем за работой насосов, трубопровода и прочих основных производственных фондов услуг водоснабжения и теплоснабжения;
Периодическим проведением диагностики объектов регулируемых услуг.

KAZCHROME



Спасибо за внимание!